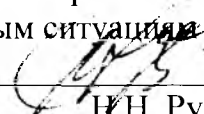



Согласовано  
администрация Находкинского  
городского округа




**ОТЧЕТ**  
**О РЕЗУЛЬТАТАХ ДЕЯТЕЛЬНОСТИ**  
**муниципального казенного учреждения**  
**«Управление по делам гражданской обороны и**  
**и чрезвычайным ситуациям НГО»**  
**и об использовании закрепленного за ним**  
**муниципального имущества за 2019 год**

Утверждаю  
МКУ «Управление по делам  
гражданской обороны и  
чрезвычайным ситуациям НГО»  
Начальник   
И.Н. Руденко  
 2020 года

**РАЗДЕЛ 1 "Общие сведения об учреждении"**

Полное наименование учреждения	Муниципальное казенное учреждение «Управление по делам гражданской обороны и чрезвычайным ситуациям Находкинского городского округа»
Местонахождение (юридический адрес)	692903, Приморский край, г. Находка, ул. Лермонтова, д.8
Ф.И.О. руководителя	Руденко Николай Николаевич
Виды деятельности:	
основные виды деятельности	1. Организация работ по предупреждению и ликвидации чрезвычайных ситуаций природного и техногенного характера на территории НГО. 2. Организация и осуществление мероприятий по гражданской обороне, защите населения и территорий города от чрезвычайных ситуаций природного и техногенного характера.
иные виды деятельности не являющиеся основными	-
Услуги (работы), оказываемые потребителям за плату	-
Потребители платных услуг (работ)	-
Перечень документов (с указанием номеров, даты выдачи и срока действия), на основании которых учреждение осуществляет деятельность	Постановление мэра города Находки Приморского края от 21.04.1998г. №534. Устав муниципального казенного учреждения «Управление по делам гражданской обороны и чрезвычайным ситуациям Находкинского городского округа, утвержден Постановлением администрации НГО от 18.01.2012 №40 (в редакции постановлений администрации НГО от 29.01.2014 №157, 09.10.2015 №1375, от 21.06.2019 № 1039). МКУ «Управление по делам ГО и ЧС НГО» является юридическим лицом и состоит на учете в ИФНС РФ г. Находка №2508. Имеет ИНН 2508042477 КПП



250801001, внесено в Единый государственный реестр юридических лиц  
№1022500702806

Установленная численность учреждения (для казенных учреждений) / Численность в соответствии с утвержденным штатным расписанием (для бюджетных учреждений)	Фактическая численность учреждения (указывается фактическая численность учреждения, данные о количественном составе и квалификации сотрудников учреждения на начало и на конец отчетного года)		Квалификация сотрудников учреждения	
	на начало отчетного года	на конец отчетного года	на начало отчетного года	на конец отчетного года
57	57	55	Высшее-28, среднее профессиональное-29	Высшее-28, среднее профессиональное-28

Средняя заработная плата сотрудников учреждения

Категория персонала	Количество единиц	Средняя заработная плата,руб
1	2	3
1. Руководитель	1	86 395,69
2. Заместитель	1	66 892,31
3. Главный бухгалтер	1	73 415,57
4. Начальник курсов ГО	1	43 462,14
5. Инструктор курсов ГО	1	29 533,08
6. Ведущие специалисты	3	133 441,20
7. Инженеры (инженер, инженер 1 категории, ведущий инженер)	5	175 915,30
8. Водитель	1	31 184,25

9. Документовед 1 категории	1	37 789,13
10. Старший инспектор по основной деятельности	1	39 517,38
11. Бухгалтер 1 категории	1	50 909,56
12. Заведующий складом	1	28 700,55
13. Сторож	5	107 117,80
14. Уборщица	1	30 475,77
15. Начальник ПСП	1	68 830,00
16. Спасатели (спасатель, спасатель 1 класса, спасатель 2 класса, спасатель 3 класса)	15	881 855,55
17. Начальник ЕДДС	1	58 136,11
18. Оперативный дежурный	5	189 337,25
19. Помощник оперативного дежурного	5	169 533,47
20. Диспетчер	4	107 423,66
21. Программист	1 (внутренний совместитель)	37 460,00
<b>ИТОГО по учреждению</b>	<b>55</b>	<b>2 452 345,77</b>

## РАЗДЕЛ 2 "Результат деятельности учреждения"

### 2.1 Сведения об изменении балансовой (остаточной) стоимости нефинансовых активов

Наименование показателя	Балансовая стоимость		Изменение (+/-) в % относительно предыдущего отчетного года
	на начало отчетного года	на конец отчетного года	
1	2	3	4
Нефинансовые активы, всего	19 471 661,46	22 365 759,76	Увеличение-15,00%
из них:	48 422 11,80	5 902 635,36	
- остаточная стоимость основных средств			
- амортизация основных	14 155 271,28	15 938 790,72	

средств			
- остаточная стоимость нематериальных активов			
- амортизация нематериальных активов			
- материальные запасы	474 178,38	524 333,68	Увеличение- 10,58%
- производственные активы			

**2.2 Общая сумма выставленных требований в возмещение ущерба по недостаткам и хищениям материальных ценностей, денежных средств, а также от порчи материальных ценностей**

Наименование показателя	Всего, руб.
1	2
1. Недостача материальных ценностей	-
2. Недостача денежных средств	-
3. Хищение материальных ценностей	-
4. Хищение денежных средств	-
5. Порча материальных ценностей	-

**2.3 Сведения об изменении дебиторской и кредиторской задолженности учреждения (в том числе нереальной к взысканию) в разрезе поступлений (выплат)**

Вид	Дебиторская задолженность				Отклонение			Причины образования просроченной задолженности	
	на начало года	на конец года	%	в том числе нереальная к взысканию		+	-		%
				сумма, руб.	%				
1	2	3	4	5	6	7	8	9	10
Дебиторская задолженность по выданным авансам, полученным за счет средств местного	2 610,00	10 392,50	Увеличение -298,18%						

бюджета, всего									
В том числе:									
По выданным авансам на услуги связи	2 610,00	10 392,50							
<b>ИТОГО</b>	<b>2 610,00</b>	<b>10 392,50</b>							

Кредиторская задолженность						Отклонение			Причины образования просроченной задолженности
Вид	на начало года	на конец года	%	в том числе нереальная к взысканию		+	-	%	
				сумма, руб.	%				
1	2	3	4	5	6	7	8	9	10
Кредиторская задолженность по расчетам с поставщиками и подрядчиками за счет средств местного бюджета, всего	980 427,71	762 544,99	Уменьшение-22,22%						
В том числе:									
По начислениям на выплаты по оплате труда	822 757,48	719 238,94							
По оплате услуг связи	8 986,18	6 913,55							

По оплате коммунальных услуг	95 946,65	358,25							
По оплате услуг по содержанию имущества	16 800,00								
По оплате прочих услуг	2 700,00								
По приобретению материальных запасов	33 237,40	36 034,25							
<b>ИТОГО</b>	<b>980 427,71</b>	<b>762 544,99</b>							

**2.4 Доходы, полученные учреждением от оказания платных услуг (работ), при осуществлении основных видов деятельности сверх муниципального задания, при осуществлении иных видов деятельности**

Наименование платной услуги \ работы	Цена (тариф) платной услуги (работы), оказываемая потребителям (в динамике в течение отчетного периода)	Сумма доходов полученных учреждением, руб.
1	2	3

**2.5 Общее количество потребителей, воспользовавшихся услугами (работами) учреждения**

Общее количество потребителей, воспользовавшихся услугами (работами) учреждения		Количество жалоб потребителей и	Принятые меры по результатам рассмотрения жалоб потребителей
услуги/работы	платные услуги/работы		

1	2	3	4
---	---	---	---

**2.6 Сведения о кассовых и плановых поступлениях/выплатах (с учетом возвратов/восстановленных) в разрезе поступлений/выплат, предусмотренных Планом (для бюджетных и автономных учреждений)**

**Показатели кассового исполнения бюджетной сметы учреждения и показатели доведенных учреждению лимитов бюджетных обязательств (для казенных учреждений)**

№ п/п	КБК	Доведено лимитов бюджетных обязательств, руб.	Кассовое исполнение, руб.
1	851 0309 0910124010	205 000,00	204 720,00
2	851 0309 0920124040	520 000,00	520 000,00
3	851 0309 0990124030	470 000,00	461 501,37
4	851 0309 0990270030	16 410 000,00	15 989 365,55
5	851 0309 0990270040	10 710 500,00	10 412 187,16
6	851 0309 0990270050	18 494 500,00	18 300 679,63
<b>ВСЕГО</b>		<b>46 810 000,00</b>	<b>45 888 453,71</b>

**РАЗДЕЛ 3 "Об использовании имущества, закрепленного за учреждением"**

Показатель	На начало отчетного периода, тыс. руб.	На конец отчетного периода, тыс. руб.
Общая балансовая (остаточная) стоимость недвижимого имущества, находящегося у учреждения на праве оперативного управления	103,0	98,3
Общая балансовая (остаточная) стоимость недвижимого имущества, находящегося у учреждения на праве оперативного управления, и переданного в аренду		




Общая балансовая (остаточная) стоимость недвижимого имущества, находящегося у учреждения на праве оперативного управления, и переданного в безвозмездное пользование		
Общая балансовая (остаточная) стоимость движимого имущества, находящегося у учреждения на праве оперативного управления	4 739,2	5 804,4
Общая балансовая (остаточная) стоимость движимого имущества, находящегося у учреждения на праве оперативного управления, и переданного в аренду	1 428,7	3 330,6
Общая балансовая (остаточная) стоимость движимого имущества, находящегося у учреждения на праве оперативного управления, и переданного в безвозмездное пользование		
Общая площадь объектов недвижимого имущества, находящегося у учреждения на праве оперативного управления		
Общая площадь объектов недвижимого имущества, находящегося у учреждения на праве оперативного управления, и переданного в аренду		
Общая площадь объектов недвижимого имущества, находящегося у учреждения на праве оперативного управления, и переданного в безвозмездное пользование		
Количество объектов недвижимого имущества, находящегося у учреждения на праве оперативного управления	8	8
Объем средств, полученных в отчетном году от распоряжения в установленном порядке имуществом, находящимся у учреждения на праве оперативного управления	2197,2	2197,2

Общая балансовая (остаточная) стоимость недвижимого имущества, приобретенного учреждением в отчетном году за счет средств, выделенных органом, осуществляющим функции и полномочия учредителя, учреждению на указанные цели		
Общая балансовая (остаточная) стоимость недвижимого имущества, приобретенного учреждением в отчетном году за счет доходов, полученных от платных услуг и иной приносящей доход деятельности		
Общая балансовая (остаточная) стоимость особо ценного движимого имущества, находящегося у учреждения на праве оперативного управления		

Главный бухгалтер

А.А. Воронина  
(Ф.И.О.)

  
(подпись)

«24» апреля 2020 года